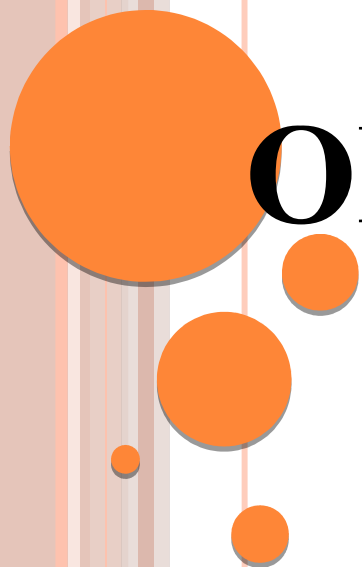


**СОВРЕМЕННЫЕ  
ТЕХНОЛОГИИ  
РАЗВИТИЯ,  
ВОСПИТАНИЯ И  
ОБУЧЕНИЯ ДЕТЕЙ В  
ИГРЕ**



# ОСНОВНАЯ ФОРМА ИГРОВОЙ ДЕЯТЕЛЬНОСТИ ДЕТЕЙ ДОШКОЛЬНОГО ВОЗРАСТА?

В творческих играх происходит отражение впечатлений детей об окружающей жизни. Творческое воображение ребенка проявляется в создании игрового замысла, построении сюжета, отборе выразительно-изобразительных средств для создания игровых образов, в отборе материала. Творческая игра дает педагогу представление об особенностях понимания детьми тех или иных явлений, отношения к ним. Наиболее ярко черты творческой ролевой игры проявляются в сюжетно-ролевых играх.

Какова структура сюжетно-ролевой игры?

Основа сюжетно-ролевой игры — воображаемая ситуация, в ней наиболее явно выражено расщепление действительности на реальную и символическую. Воображаемая ситуация включает сюжет, роль, принимаемую ребенком на себя, и связанные с ней действия. Что такое игровой сюжет?

Это предмет игрового изображения, последовательность и связь изображаемых событий, их совокупность (Н. Я. Михайленко, Н. А. Короткова). В сюжете раскрывается содержание игры — характер тех действий и отношений, которыми связаны игровые роли. Наиболее распространенные сюжеты детских игр — профессиональные («в доктора», «в космонавтов»), приключенческие (путешествия, войны), сказочные и фантастические. Что представляет собой игровая роль?

Это образ, который ребенок принимает на себя добровольно или по договоренности с другими играющими. Основа роли — отношение ребенка к принимаемому образу, отождествление себя с ним. В дошкольном детстве ребенок овладевает целой гаммой отношений с людьми, которая и находит отражение в игровой деятельности. Ребенок выступает в игре как родитель, который заботится о детях, через роль попадает в отношения партнерства, уважения, лидерства, подчинения, равенства. Роль выражается в речи, действиях, выполняемых ребенком, в мимике и пантомимике. Интерес ребенка к той ли иной роли связан с ее местом в сюжете (главная или второстепенная), привлекательностью образа для ребенка.

В играх дети принимают либо роли конкретного взрослого человека или персонажа фильма, книги, либо обобщенные роли-профессии (учитель, врач), либо роли сказочных и фантастических персонажей (царевна, волшебник, Бэтмэн). Что такое игровые действия?

Это действия игрового замещения. Замещение основано на расщеплении выполняемого действия и смысла, который в него вкладывается (кормление куклы игрушечной ложкой, использование вместо ложки палочки, жест, имитирующий кормление без использования предмета, — во всех примерах смысл один, а действия разные). Какими игровыми действиями пользуется ребенок? Ребенок использует предметные игровые действия (сюжетная игрушка взамен реального предмета), действия с предметами-заместителями (например, палочка вместо ложки, градусника). Постепенно ребенок перестает нуждаться в опоре на предмет — и переходит к изобразительным действиям, которые сопровождаются вербальными комментариями-пояснениями («Мы как будто уже вымыли руки»). Существуют особые игровые действия по обозначению игрового пространства. Сначала это обозначение требует предметов-маркеров игрового пространства (корабль нужно выложить из кирпичиков на полу), а затем — только речи без каких-либо физических предметов («Здесь корабль, а там — море»).

Вербальный комментарий обозначает роли, события. Речь позволяет игре становиться совместной, коллективной. Чем обобщеннее и короче игровые действия, тем глубже проникает ребенок в смысл человеческих отношений.



## Что определяет содержание детских игр?

Многочисленные исследования (Д. Б. Эльконин, П. Г. Саморукова, Т. И. Бабаева, И. А. Короткова, Н. Я. Михайленко, О. В. Солнцева и др.) свидетельствуют о том, что источником содержания детских игр являются ситуации, где:

- ребенок активно действует вместе со взрослыми (сам ест, одевается, участвует в праздниках, в выборе продуктов в магазине);
- ребенок выступает как объект действия взрослого (его лечит врач, стрижет парикмахер);
- ребенок наблюдает деятельность взрослых либо узнает о ней опосредованным путем (из фильмов, книг, рассказов и пр.).

При этом ведущий источник игры — тот, который вовлекает ребенка в активное сопереживание, вызывает яркое эмоциональное отношение, обеспечивает освоение дифференцированных представлений. Как происходит усложнение сюжетно-ролевой игры? Сюжетно-ролевая игра постепенно усложняется. Генезис сюжетно-ролевой игры был раскрыт Д. Б. Элькониным.



Первый этап. Основным содержанием игры являются действия с предметами. Они осуществляются в определенной последовательности, хотя эта последовательность часто нарушается. Цепочка действий носит сюжетный характер. Основные сюжеты бытовые. Действия однообразны и часто повторяются. Роли не обозначены. По форме это игра рядом или одиночная игра. Дети охотно играют со взрослым. Самостоятельная игра кратковременна. Как правило, стимулом возникновения игры является игрушка или предмет-заместитель, ранее использованный в игре.

Второй этап. Как и на первом уровне, основное содержание игры — действия с предметом. Эти действия развертываются более полно и последовательно в соответствии с ролью, которая уже обозначена словом. Последовательность действий становится правилом. Возникает первое взаимодействие между участниками на основе использования общей игрушки. Объединения детей кратковременны. Основные сюжеты по-прежнему бытовые. Одна и та же игра многократно повторяется. Игрушки заранее не подбираются, но дети чаще обращаются к одним и тем же — любимым. В игре объединяются 2-3 человека.



Третий этап. Основное содержание игры по-прежнему составляют действия с предметами. Однако они дополняются действиями, направленными на установление разнообразных контактов с партнерами по игре. Роли четко обозначены и определены до начала игры. Игрушки и предметы подбираются (чаще по ходу игры) в соответствии с ролью. Логика, характер действий также определяется в соответствии с ролью. Игра чаще протекает как совместная, хотя взаимодействие перемежается с параллельными действиями партнеров, не связанных друг с другом, не соотнесенных с ролью. Продолжительность игры увеличивается. Сюжеты становятся более разнообразными: дети отражают труд, быт взрослых, яркие общественные явления.

Четвертый этап. Основное содержание игры — отражение отношений и взаимодействий взрослых друг с другом. Тематика игр разнообразная; она определяется не только непосредственным, но и опосредованным опытом детей. Игры носят совместный, коллективный характер. Объединения устойчивы. Они строятся на интересе к одним и тем же играм или на основе личных симпатий и привязанностей. Игры одного содержания не только многократно повторяются, но и развиваются, обогащаются, существуют длительное время. В игре четко выделяется подготовительный этап: распределение ролей, отбор игрового материала, а иногда его изготовление (игрушек-самоделок). Требования соответствия жизненной логике распространяется на все поступки и ролевое поведение участников. Количество вовлеченных в игру увеличивается до 5-6 детей.

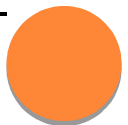


Таким образом, усложнение сюжетно-ролевой игры Д. Б. Эльконин рассматривает через изменение ее структуры и содержания, длительности, разнообразия сюжетной линии.

В работах Н. Я. Михайленко и Н. А. Коротковой (1980-е) усложнение сюжетно-ролевой игры рассматривается через усложнение условных игровых действий (замещения). Игра строится как постоянный переход ребенка из плана условных действий в план их вербального обозначения и обратно. Развертывание игрового сюжета в единстве этих двух планов называется способом построения игры. Конкретный способ построения игры характеризуется тем, какой из элементов структуры сюжета выступает для ребенка определяющим и в каком по форме игровом действии он реализуется.

Можно выделить три способа построения игры, усложняющиеся по мере развития ребенка.

Так, можно говорить о последовательности предметно-игровых действий как способе построения игры. В 1,5-3 года ребенок может осуществлять простейшие игровые действия с игрушками и предметами-заместителями, выстраивая их в простейшую смысловую цепочку, вступая в кратковременное игровое взаимодействие со сверстниками.



В 3-5 лет ребенок может принимать и последовательно менять по ходу игры игровые роли, реализовывать их через действия с предметами и ролевую речь, вступать в ролевое взаимодействие с партнером-сверстником. Этот способ называется ролевым поведением.

Наконец, в 5-7 лет игра строится на основе сюжетосложения, и для ребенка ведущими выступают не отдельные элементы сюжета, а целостное событие-повествование, включающее персонажей и действия. Сюжетосложение представляет собой обозначение и развертывание последовательности событий преимущественно в речевом плане с минимальным их опредмечиванием через предметно-игровые действия, имитирующие функции заданного через событие персонажа.

Использование каждого последующего по сложности способа позволяет ребенку развертывать все более сложные сюжеты игры со стороны их тематического содержания и структуры. Способы построения игры появляются у детей постепенно, а затем сосуществуют с преобладанием одного из них. В 3-5 лет у ребенка наступает период расцвета сюжетно-ролевой игры, которая затем, в связи с освоением сюжетосложения, постепенно преобразуется в новые виды игр, сочетающие в себе разные виды деятельности (рисование, сочинительство и др.). В конце 1990-х годов в исследовании О. В. Солнцевой было доказано, что освоение сюжетосложения способствует переходу детей от сюжетно-ролевых к режиссерским играм.



# КАК ОТОБРАТЬ СЮЖЕТНО-РОЛЕВЫЕ ИГРЫ ДЛЯ ДЕТЕЙ?

В **3-4 года** дети преимущественно играют в игры, отражающие семейные отношения и бытовые действия в семье (одевание, купание, прием пищи и др.), события жизни семьи и детского сада (гости, праздник, путешествие на дачу, в зоопарк). В играх отражается опыт посещения детской поликлиники, магазина, парикмахерской. Игровые действия детей преимущественно адресованы игрушкам (кукле, мишке и пр.), чаще всего малыши играют рядом, выполняя похожие игровые действия. Постепенно дети начинают объединяться в игре на основе общих действий (приготовить обед — покормить кукол, привезти кирпичики - построить гараж для машины). Количество персонажей в сюжете обычно невелико — 2-3 (мама — дочка — дочка), они объединены одним-двумя общими событиями.

Игры детей **4-5 лет** похожи по тематике на игры малышей, но в них появляются более сложные события, увеличивается количество персонажей в сюжете. Постепенно от отражения событий, связанных с ближайшим окружением, дети переходят к отражению событий на базе опосредованного опыта (из рассказов взрослых, мультфильмов, книг и пр.), более широко отражается профессиональная деятельность взрослых (в детском саду, в поликлинике, в магазине и пр.). От игр с партнером-игрушкой дети постепенно обращаются к играм, в которых игровое действие направлено на партнера-сверстника (его «лечат», «кормят» и пр.).



Игры детей 5-7 лет ориентированы на отражение событий социального мира, впечатлений, полученных вне стен детского сада, сюжетов любимых фильмов и мультфильмов, книг. Например, летний отдых может найти отражение в играх «Путешествие по морю», «Экскурсионное бюро», игра «Магазин» трансформируется в игры «Продуктовый гипермаркет», «Книжный гипермаркет», игра «Кафе» — в «Овощное (фруктовое) бистро» и т. д. Появляются игры, связанные с отражением впечатлений о сложных социальных объектах, — «Музей», «Театр», «Служба спасения», возникают фантастические сюжеты, в которых переплетаются разнообразные события. Увеличивается количество событий, отражаемых в сюжете, число персонажей игры, усложняются отношения между ними.

Важно, чтобы в сюжетно-ролевой игре дети осваивали социальные отношения на привлекательном для современных дошкольников содержании, которое способствует развитию творческого воображения и положительно окрашенных отношений со сверстниками. Как организовать сюжетно-ролевые игры детей в педагогическом процессе детского сада?



В дошкольной педагогике сложилось несколько подходов к организации сюжетно-ролевых игр детей. На основе обобщения опыта руководства детскими играми (А. П. Усова, Д. В. Менджерицкая, Р. И. Жуковская, В. П. Залогина и др.). П. Г. Саморуковой (1973) были выделены основные направления педагогического руководства игрой, основанные на сочетании косвенных и непосредственных (прямых) методов:

- руководство содержанием творческой игры (так как именно содержание оказывает наибольшее воспитательное воздействие);
- руководство коллективной деятельностью детей в игре;
- сохранение непосредственности игры, детской самостоятельности и инициативы.

П. Г. Саморукова доказала, что косвенное руководство игрой должно обеспечить развитие положительного, эмоционально окрашенного отношения детей к жизненным явлениям, которые могут быть отражены в игре, а также развитие детских игровых интересов. Для этого необходимо обогащать представления детей о социальной действительности через экскурсии, чтение книг, беседы, дидактические игры и др.



Непосредственное (прямое) руководство играми также позволяет разнообразить содержание игры, развитие ее сюжета, взаимоотношений между персонажами-детьми. Основные приемы, которые предлагается использовать: называние воспитателем ребенку его роли (в младшем возрасте).

Уточнение содержания роли, введение в игру новой роли, вопросы, совет, участие в сговоре на игру (в средней группе), участие в предварительном планировании игры (в старшей группе).

При подборе игрушек необходимо учитывать, что у старших дошкольников более высокие требования к конкретизации игрушки, нужно учитывать желание старших дошкольников самим изготавливать игрушки. Поэтому должна быть обеспечена взаимосвязь между продуктивными видами деятельности детей игрой.



В работах С. Л. Новоселовой, Е. В. Зворыгиной (1989) был раскрыт комплексный метод руководства сюжетно-ролевой игрой, включающий:

- планомерное расширение опыта детей, направленное на усвоение назначения предметов, смысла действий людей, сущности их взаимоотношений (во время чтения художественной литературы, просмотра телепередач, рассматривания иллюстраций и пр.). Все это служит источником углубления и детализации замысла игры, ее содержания;
- перевод реального опыта в условный, игровой план, усвоение способов воспроизведения действительности в игре. Этому служат обучающие игры (дидактические, театральные и др.), которые должны вводить детей в условную ситуацию. Обучающие игры направлены на освоение новых способов и средств игры, обогащение сюжетов;
- своевременное изменение игровой среды, подбор игрушек и игрового материала, нацеливающих ребенка на самостоятельное, творческое решение игровых задач. Предметно-игровая среда меняется в зависимости от практического и игрового опыта детей;
- активизирующее общение воспитателя с детьми во время игрового процесса. Общение стимулирует формирование у детей разных способов решения игровых задач. Для этого воспитатель создает проблемно-игровые ситуации, провоцирующие поиск новых вариантов решения игровых задач. В общении с детьми старшего дошкольного возраста воспитатель использует деловую форму общения, направленную на достижение совместных целей.

Все компоненты комплексного метода руководства игрой одинаково важны при работе с детьми разного возраста.

На рубеже 1980-1990-х годов в работах Н. Я. Михайленко, Н. А. Коротковой был зафиксирован распад разновозрастных детских игровых сообществ, обусловленный изменением социокультурной ситуации развития ребенка. Это послужило причиной разрушения естественного пути обучения игре старшими детьми младших. Были определены основные принципы организации игры в педагогическом процессе детского сада.

Для того чтобы дети овладели игровыми умениями, воспитатель должен играть вместе с ними с позиции «играющего партнера». Это безоценочное взаимодействие, предполагающее интерес ребенка к взрослому как партнеру по игре. Играя с детьми, воспитатель ставит их перед необходимостью выбора нового, более сложного способа игры. Так, освоить действие с предметом-заместителем ребенок может, если в совместной игре он видит такое действие партнера-взрослого, а затем сталкивается перед необходимостью использовать заместитель в самостоятельной игре.



Воспитатель должен играть с детьми на протяжении всего дошкольного возраста.

Играя с детьми, воспитатель ориентирует ребенка на освоение игрового действия и пояснение его смысла партнеру-взрослому и ребенку. На этапе условно-предметных игровых действий воспитатель должен развертывать однотемный однопersonажный сюжет; на этапе формирования ролевого поведения — многоперсонажный сюжет с системой взаимосвязанных ролей, становление которого происходит через введение новых персонажей; на этапе сюжетосложения — развертывание многотемных сюжетов с комбинированием разных тем. Сюжеты получают развитие в живом процессе игры.

На каждом возрастном этапе процесс развития игры должен включать совместную игру воспитателя с детьми и создание условий для самостоятельных игр детей.

Игровое взаимодействие воспитателя с детьми носит характер свободной импровизации, в которой педагог гибко и спонтанно реагирует на предложения детей (недопустимость конспекта игры).

Совместная игра воспитателя с детьми предполагает «свободный вход и выход» участников.




## В ЧЕМ ЗНАЧЕНИЕ РЕЖИССЕРСКИХ ИГР? КАК ОРГАНИЗОВЫВАТЬ РЕЖИССЕРСКИЕ ИГРЫ ДЕТЕЙ?

Режиссерская игра представляет собой «воображение в действии» (Е. Е. Кравцова), это важнейший фактор социализации ребенка, одно из средств, способствующих интенсивному освоению способов общения со сверстниками. В старшем дошкольном возрасте режиссерская игра способствует освоению ребенком сюжетосложения как способа построения игровой деятельности.

В работе Е. Е. Кравцовой (1996) выделены важнейшие условия развития режиссерской игры детей начиная с младшего дошкольного возраста:

Насыщение предметной среды многофункциональными предметами, которые могут быть самыми разными в зависимости от ситуации: кубики (лучше без рисунка), коробочки, крупные пуговицы, пустые небьющиеся пузырьки, детали конструкторов, что способствует освоению ребенком умения неоднозначно воспринимать предметы окружающего материального мира. При этом лучше отказаться от предметов, имеющих прямое назначение.



Использование игровых заданий в совместной с ребенком режиссерской игре способствует развитию игровых умений, например:

- дать ребенку кубик и попросить «покатать машинку», погладить им как утюжком. Если задание вызывает трудности, надо выполнить его совместно с ребенком (взять его руки в свои). Необходимо сопровождать задание звуками — гудеть, шипеть;
- разгадать смысл картинок из детских книг — придумать к картинке простую сказку или историю;
- привлечь ребенка к завершению истории, которую показывает воспитатель; придумывание ребенком завязки истории для совместного показа со взрослым также способствует развитию воображения;
- в заданиях «Придумай и покажи сказку», «Покажи, что ты видел на прогулке», «Изобрази мультфильм» и прочих ребенок учится слышать рассказ партнера, держать в памяти линии сюжета, воображать. Воспитатель находится в позиции «зрителя», который просит ребенка пояснить те или иные действия, задает вопросы: «Что сказал?», «Куда пошел?», «Он плохой или хороший?», побуждая к ролевой и оценочной речи.



Создание каждому ребенку пространства для режиссерской игры, так называемых домиков — отгороженных со всех сторон укромных мест, с использованием ширм, платков, книжек-раскладушек на столе. Это может быть лист бумаги, настольный фланелеграф, коробки из-под обуви, оклеенные внутри бумагой, с вырезанными отверстиями разной формы.

В исследовании О. В. Солнцевой (1998) определено содержание работы по развитию режиссерских игр детей старшего дошкольного возраста.



# КАК ОТОБРАТЬ СОДЕРЖАНИЕ РЕЖИССЕРСКИХ ИГР?

Близость структуры игрового и сказочного сюжета делает литературную сказку прекрасным средством развития сюжетосложения в условиях режиссерской игры (например, сказка Н. Н. Носова «Приключения Незнайки и его друзей», которая отображает типичные жизненные ситуации, близкие опыту детей, но представленные в занимательной форме). Как создать предметную среду для режиссерских игр? Для развития игровых умений может быть разработан полифункциональный игровой материал — макет игрового пространства. Полифункциональность материала определяется возможностью развертывания неограниченного количества сюжетов, его содержание связано с определенным сказочным материалом, а структура способствует присвоению детьми более сложного способа структурирования игрового сюжета — сюжетосложения. Игровой материал представляет собой «смысловое поле» — пространство, на котором разворачиваются игровые события. Первая часть «Цветочный город» (по мотивам упоминаемой чуть выше сказки про Незнайку и его друзей) состоит из двух игровых полей и десяти фигурок героев-коротышек, что позволяет создавать режиссерские игры по мотивам сказки. Вторая часть полифункционального игрового материала «Страна Дураков» (по мотивам сказки А. Толстого «Золотой ключик») выступает в качестве пускового механизма, помогающего детям разворачивать повое содержание игровой деятельности, основанное на борьбе добра и зла. На игровом поле изображена извилистая дорога, проходящая мимо Карабаса Барабаса, полицейского, лисы Алисы и кота Базилио, Дуремара; в начале дороги изображен воздушный шар, на котором коротышки прилетели в новую страну.

Развитие у детей умений, обеспечивающих самостоятельное создание новых игр, закрепление умений игрового организационного общения опирается на самостоятельное придумывание детьми новой страны, по которой могли бы путешествовать полюбоившиеся им герои сказки «Приключения Незнайки и его друзей». Игровой материал отражает «внутреннюю позицию» ребенка по отношению к воображаемой ситуации. На игровом поле «Страна Чудес» изображена извилистая дорога, которая ведет к замку волшебника. Используя игровое поле, дети самостоятельно сочиняют и разыгрывают истории про новые путешествия Незнайки и его друзей. Структура игрового материала побуждает детей прибегать к сюжетосложению, что ведет к преимущественному использованию речевых и изобразительных игровых умений. В чем заключаются особенности педагогического сопровождения развития режиссерской игры?


Педагогическое сопровождение предполагает наличие гибкой тактики взаимодействия воспитателя с детьми в игровой деятельности: первоначально требуется индивидуальное взаимодействие педагога с ребенком в совместной игре, обеспечивающее освоение игровых умений; на втором этапе педагог выступает как помощник детей в организации игровой деятельности и регуляции игрового общения; на третьем этапе, где основной задачей было развитие самостоятельности детей в играх, педагог становится наблюдателем за детской игровой деятельностью, помогает им при необходимости советом.



Что является результатом педагогического сопровождения развития режиссерской игры старших дошкольников?

В результате происходит становление у детей позиции субъекта игровой деятельности. Об этом свидетельствуют оригинальность игровых замыслов, самостоятельное использование сюжетосложения, сочетаний в сюжетах разнообразных реальных и фантастических событий, творчество при создании образов игровых персонажей, становление направленности на сверстника как партнера по игровой деятельности (обращение по имени, зрительный контакт, стремление к согласованию замыслов, сопереживание и склонность учитывать интересы и желания партнеров), аргументированность высказываний и оценок.

Достаточно ярко выражены индивидуальные особенности освоения позиции субъекта игровой деятельности. У детей-«сочинителей» творческие проявления в большей степени были связаны с созданием игровых сюжетов, для них характерно осуществление игры в речевом плане и воображении. Дети-«исполнители» более склонны проявлять игровое творчество в реализации замыслов при создании образов игровых персонажей, прибегая к разнообразным средствам: мимика, жесты, речевая интонация, комментирующая и оценочная речь. Дети- «режиссеры» реализуются в игровом организационном общении, выступая посредниками в разрешении спорных ситуаций и конфликтов, дирижируя замыслами игроков, способствуя их согласованию. В чем значение театрализованных игр? Как организовывать театрализованные игры детей?



Театрализованная игра является эффективным средством социально-эмоционального, речевого и художественно-эстетического развития дошкольников. Она имеет непосредственное отношение к двум видам деятельности — игровой и художественной, что определяет ее «рубежный» характер (А. Н. Леонтьев). Связь с игровой деятельностью придает театрализованной игре характер импровизации. Исследования А. Г. Гогоберидзе, В. А. Деркунской, О. В. Акуловой показали, что театрализованная игра как разновидность художественной деятельности предполагает необходимость работы по трем направлениям: восприятие литературного текста, развитие специальных художественно-игровых умений и самостоятельная творческая деятельность детей. Характерная черта театрализованной игры — это ее ориентированность на зрителя.

Театрализованная игра может выступать как игра-драматизация, в которой дети принимают на себя роли и разыгрывают литературный сюжет. В режиссерских театрализованных играх все роли передаются персонажам — игрушкам кукольного театра (перчаточного, би-ба-бо, настольного и пр.). Работа по организации театрализованной игры завершается спектаклем и осуществляется поэтапно.



На первом этапе ведется работа по углублению художественного восприятия литературного текста в единстве его содержания, смыслового и эмоционального подтекста и средств языковой выразительности. Проводятся ознакомление детей с литературным текстом, беседы, рассматривание иллюстраций в книгах, слушание и обсуждение аудиозаписей. Общение с книгой стимулируется через материалы книжного уголка. Углублению восприятия литературного текста способствует включение его содержания в изобразительную, музыкальную и речевую деятельность детей. В старшем дошкольном возрасте эффективен пересказ от лица литературного героя (Л. М. Гурович), который помогает ребенку понять и почувствовать скрытые мотивы поступков героев, «достроить» образ за счет собственного его осмысления.

На втором этапе происходит развитие специальных игровых умений: умения предавать образы с помощью средств вербальной (интонационной, языковой) и невербальной выразительности. Основным методом реализации этой цели выступают образно-игровые этюды, направленные на развитие умения передавать характер героя, его эмоциональное состояние и собственное отношение к нему. Происходит развитие игрового общения детей по поводу игровых ролей и средств выразительности. Углублению понимания детьми литературного произведения, мотивов поступков, его героев, их состояний, настроений способствует широкое включение детей в разные виды деятельности.



В старшем дошкольном возрасте на этом этапе полезно использовать прием К. С. Станиславского «предположение», который помогает ребенку глубже воспринять текст, «увидеть», «услышать» происходящее в нем, встать на позицию героя. Например: «Представь, как будто ты оказалась одна в зимнем лесу ночью, как девочка из сказки „Морозко“, что бы ты почувствовала?»

Третий этап направлен на формирование творческого начала ребенка в процессе освоения игровых позиций «зритель», «артист», «сценарист-режиссер», «оформитель-костюмер», «художник». Среди способов реализации задачи данного этапа возможно коллективное рисование афиши, изготовление приглашений, моделирование костюмов или их элементов. Важным аспектом в работе является развитие речевого творчества за счет импровизаций на темы литературных текстов: опережающее прогнозирование последующих событий, объединение известных литературных сюжетов для создания нового текста, выдвижение фантастических гипотез.

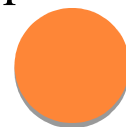
Постепенно происходит естественное освоение детьми умений, необходимых для участия в спектакле, исключаящее специальное разучивание ролей. Творчество в самостоятельной игровой и речевой деятельности стимулируется специально созданной предметной средой.



## ПОЧЕМУ ДЕТЯМ ВАЖНО НАУЧИТЬСЯ ИГРАТЬ В ИГРЫ С ПРАВИЛАМИ? В ЧЕМ ОСОБЕННОСТИ ИГР С ПРАВИЛАМИ?

Сущность данного вида игр составляет наличие открытых правил, состязательных отношений между играющими и результата-выигрыша. В самостоятельной деятельности детей игра с правилами появляется к старшему дошкольному возрасту, но основа для нее закладывается гораздо раньше. В образовательном процессе детского сада используются следующие виды игр с правилами:

- игры с правилами «на удачу», в которых выигрыш не зависит от умственной или физической компетентности ребенка (по тину лото, гусёк);
- игры с правилами, основанные на физической или умственной компетентности ребенка (например, игры-головоломки, лабиринты, подвижные игры соревновательного типа);
- игры с правилами, сочетающие элементы удачи и умственной или физической компетентности (например, серсо, кегли, «Путаница» и др.).



## Какие существуют виды правил?


Нормативные правила (моральная справедливость: «Играть надо честно») — формы жребия, очередность.

Собственно игровые правила (регламент действий участников).

Правила установления выигрыша («Тот, кто раньше всех... тот выигрывает», «Кто больше всех... тот выписывает»).

Как происходит освоение игр с правилами? В чем заключается роль воспитателя в организации игр с правилами?

Уже в 2,5-3 года дети могут действовать в соответствии с простыми правилами, осуществлять действия по команде (например, игра «Добеги до флажка»), при этом воспитатель действует вместе с детьми. На четвертом году жизни усложняется число выполняемых в игре действий и правил (например, сбивать кегли и вновь расставлять их), происходит разделение функций игроков (один догоняет — остальные убегают в играх «Кот и мыши», «Воробушки и автомобиль» и др.). В этом возрасте дети участвуют в играх по тину лото (аналог игр «на удачу») разного содержания, осваивают правила поочередного взаимодействия и выполнения заданных условий. Играя с детьми, воспитатель занимает позицию заинтересованного партнера и проводника.



На пятом году жизни у детей формируется представление о выигрыше. Наиболее подходящими для детей этого возраста становятся «игры наудачу» (лото, гусёк). Воспитатель участвует в таких играх как равноправный партнер, демонстрирующий заинтересованность в выигрыше, объясняет и повторяет правила по ходу игры (например, «Теперь первым ходит тот, кто выиграл»). Постепенно у детей складываются состязательные отношения и установка на выигрыш. Это способствует взаимной нормативной регуляции поведения — важной составляющей морального развития ребенка. Постепенно воспитатель переходит к играм, где элементы удачи сочетаются с требованиями к умственным и физическим способностям (например, летающие колпачки, серсо, кольцеброс и др.). На этом этапе дети используют готовые игровые правила.

На шестом году жизни у детей формируется умение придумывать новые правила игры и согласовывать их. Взрослый, участвуя в игре, демонстрирует детям, как можно изменять игровые правила. Необходимость в изменении правил появляется тогда, когда в наборе для настольной игры отсутствует один из необходимых элементов (например, кубика, при помощи которого определяется количество шагов фишки в играх гусёк). Для стимулирования правилотворчества детям может быть предложен новый незнакомый материал, при этом воспитатель занимает позицию «незнающего правил». Эффективным средством является объединение в одном наборе элементов разных игр (например, карточек от лото и кубика от игры гусёк). Придуманные детьми правила являются более ценными для них, чем готовые правила, усиливают взаимный контроль их соблюдения.

В любом возрасте детям должен быть предоставлен материал и время для самостоятельных игр с правилами без непосредственного участия взрослого. Критерием эффективной организации игр с правилами выступает нарастание детской самостоятельности в них, возможности взаимодействовать со сверстниками и организовать свой досуг. В чем воспитательная ценность игр с правилами? В исследовании Е. Е. Кравцовой (1996) определено, что игра с правилами учит детей договариваться, уступать друг другу, продолжать действие, начатое другим ребенком, вступать как в сотрудничество, так и соперничество с другими детьми. Такие игры способствуют становлению нормативной регуляции поведения — контролю выполнения правил, стремлению к успеху в достижении результата, способности «пережить неудачу» и принять успех сверстника (Н. Я. Михайленко, Н. А. Короткова, 1999).



В исследовании А. В. Третьяк (2006) доказано, что в играх с правилами происходит развитие взаимодействия детей старшего дошкольного возраста, которое характеризуется эмоционально-положительной направленностью, самостоятельностью организации в соответствии с правилами игры и нормами общения, творческой активностью. В чем значение игр с правилами для обучения детей дошкольного возраста?

Игры с правилами могут выступать как дидактические игры, в которых кроме игровой задачи решаются задачи закрепления и систематизации знаний, развития и совершенствования мыслительных операций или специальных умений, например речевых. Так, систематизации детских представлений способствуют игры-лото («Четыре времени года», «Игрушки», «Растет, цветет, зреет» и пр.). Словесные игры типа «Краски», «Молчок», «Черное и белое» развивают внимание, сообразительность, быстроту реакции, связную речь.

