

# СМЕШАРИКИ УЧАТ ПРАВИЛА ДОРОЖНОГО ДВИЖЕНИЯ



Мастер-класс - презентацию по обучению  
Правилам дорожного движения учащихся 1-4 классов  
подготовила учитель русского языка и литературы  
МБОУ «Средняя общеобразовательная школа № 13»  
Плешкова Наталья Салеховна

Цель мастер-класса: профилактика детского дорожно-транспортного травматизма.

Задачи мастер-класса:

1. Обучить безопасному поведению на дороге.
2. Формировать и развивать у обучающихся целостное восприятие окружающей дорожной среды.
3. Расширять словарный запас обучающихся.
4. Способствовать воспитанию культурного поведения в дорожно-транспортном процессе.
5. Активизировать работу с обучающимися по пропаганде правил дорожного движения и безопасного образа жизни.

Необходимое оборудование: компьютер, проектор.

## **Используемые материалы:**

<http://www.propaganda-bdd.ru>

<http://21203s17.edusite.ru>

<http://www.45minut.info>

<http://www.grinia.ru>

<http://school-collection.edu.ru>



# Добро пожаловать в Дорожную Академию



Ты вышел из дома на улицу.  
Мимо тебя идёт много  
людей. Одни из них  
торопятся на работу, другие  
спешат по разным делам,  
третьи идут в магазин, а  
некоторые просто гуляют.  
Но все эти люди - мужчины  
и женщины, подростки и  
взрослые, мальчики и  
девочки, - выйдя на улицу,  
становятся

**пешеходами**





Люди, которые  
входят в салон  
автобуса, трамвая  
или троллейбуса,  
спускаются по  
эскалатору и  
заходят в вагон  
метро, садятся в  
электричку или  
маршрутное такси,  
становятся

**пассажирами**

Люди, которые управляют каким-либо транспортным средством, заставляя его двигаться, те, кто находится за рулём автомобиля или автобуса, троллейбуса или маршрутного такси, велосипеда или мотоцикла, являются

**водителями**



А теперь, ребята, отгадайте загадку

Что нужно делать, если видишь  
зеленого человека?



Правильный ответ: **ИДИ**



**Без приключений чтоб к месту прийти,  
ты правила дорожные на зубок заучи!**

# ДОРОГА И ЕЁ СОСТАВНЫЕ ЧАСТИ

Пешеходы на дороге  
Были бы в опасности,

Но для них есть тротуар  
Вдоль проезжей части



# ДОРОГА И ЕЁ СОСТАВНЫЕ ЧАСТИ



Переход через дорогу  
Мы всегда найдем:  
Полосатая дорожка  
Нарисована на нем.

Рядом знак дорожный ставят:  
«ПЕШЕХОДНЫЙ ПЕРЕХОД»,  
Здесь дорогу переходит  
Весь сознательный народ.





**И вот перед нами - дорога.**

**Кто нам поможет ее перейти?**


**Знают дети с давних пор  
Добрый друг наш –  
светофор.**

**Нам его подскажет свет  
Путь свободен или нет.**

# ПЕШЕХОДНЫЙ СВЕТОФОР

Самый строгий - **красный** свет!

Если он горит – стоп, путь для всех закрыт.



А за ним **зеленый** свет вспыхнет впереди,

Ты дорогу огляди – и смело в путь иди.



Если светофора  
Нет на переходе,  
Посмотрите влево  
Прежде, чем пойдете.



Посреди дороги  
Вправо посмотрите,  
Транспорт пропустите,  
А потом идите.



# Подземный и надземный пешеходный переход


Коль дорожка вниз идет,  
Здесь-подземный переход.  
Безопасен этот путь.  
Ты про это не забудь.



Вот надземный переход:  
Он похож на мостик.  
По нему пройдут без страха  
И малыш, и взрослый..



**Вот мы дорогу с тобой перешли  
И безопасно до дому дошли.  
Здесь есть место, чтобы играть,  
А на дорогу нельзя выбегать.**



# ЗИМНИЕ ЗАБАВЫ


Санки, лыжи и коньки  
Скрасят зимние деньки.  
Но кататься, это ясно,  
Нужно в месте безопасном.



## Велосипед

Думаешь, велосипед -  
Настоящий транспорт? Нет!  
Помни: на проезжей части  
Трудно избежать несчастья!

Если есть велосипед,  
Но, не дорос до нужных лет,  
Катайся лучше во дворе.  
Там безопасно детворе.



Смело шагайте по улицам, дети,  
если вы знаете правила эти!

